



Documento di ePolicy

SIIC805008

JOHN LENNON

VIA VASARI N. 5 - 53048 - SINALUNGA - SIENA (SI)

Prof.ssa Agata Petruccelli

Capitolo 1 - Introduzione al documento di ePolicy

1.1 - Scopo dell'ePolicy

Le TIC (Tecnologie dell'informazione e della comunicazione) rappresentano strumenti fondamentali nel processo educativo e per l'apprendimento degli studenti e delle studentesse.

Le "competenze digitali" sono fra le abilità chiave all'interno del [Quadro di riferimento Europeo delle Competenze per l'apprendimento permanente](#) e di esse bisogna dotarsi proprio a partire dalla scuola (Raccomandazione del Consiglio Europeo del 2006 aggiornata al 22 maggio 2018, relativa alle competenze chiave per l'apprendimento permanente).

In un contesto sempre più complesso, diventa quindi essenziale per ogni Istituto Scolastico dotarsi di una E-policy, un documento programmatico volto a promuovere le competenze digitali ed un uso delle tecnologie positivo, critico e consapevole, sia da parte dei ragazzi e delle ragazze che degli adulti coinvolti nel processo educativo. L'E-policy, inoltre, vuole essere un documento finalizzato a prevenire situazioni problematiche e a riconoscere, gestire, segnalare e monitorare episodi legati ad un utilizzo scorretto degli strumenti.

L'E-policy ha l'obiettivo di esprimere la nostra visione educativa e proposta formativa, in riferimento alle tecnologie digitali. Nello specifico:

- l'approccio educativo alle tematiche connesse alle "competenze digitali", alla privacy, alla sicurezza online e all'uso delle tecnologie digitali nella didattica e nel percorso educativo;
- le norme comportamentali e le procedure di utilizzo delle Tecnologie dell'Informazione e della Comunicazione (ICT) in ambiente scolastico;
- le misure per la prevenzione e la sensibilizzazione di comportamenti on-line a rischio;
- le misure per la rilevazione, segnalazione e gestione delle situazioni rischiose legate ad un uso non corretto delle tecnologie digitali.

Argomenti del Documento

1. Presentazione dell'ePolicy

1. Scopo dell'ePolicy
2. Ruoli e responsabilità
3. Un'informativa per i soggetti esterni che erogano attività educative nell'Istituto
4. Condivisione e comunicazione dell'ePolicy all'intera comunità scolastica
5. Gestione delle infrazioni alla ePolicy
6. Integrazione dell'ePolicy con regolamenti esistenti
7. Monitoraggio dell'implementazione dell'ePolicy e suo aggiornamento

2. Formazione e curriculum

1. Curriculum sulle competenze digitali per gli studenti
2. Formazione dei docenti sull'utilizzo e l'integrazione delle TIC (Tecnologie dell'Informazione e della Comunicazione) nella didattica
3. Formazione dei docenti sull'utilizzo consapevole e sicuro di Internet e delle tecnologie digitali
4. Sensibilizzazione delle famiglie e Patto di corresponsabilità

3. Gestione dell'infrastruttura e della strumentazione ICT (Information and Communication Technology) della e nella scuola

1. Protezione dei dati personali
2. Accesso ad Internet
3. Strumenti di comunicazione online
4. Strumentazione personale

4. Rischi on line: conoscere, prevenire e rilevare

1. Sensibilizzazione e prevenzione
2. Cyberbullismo: che cos'è e come prevenirlo
3. Hate speech: che cos'è e come prevenirlo
4. Dipendenza da Internet e gioco online
5. Sexting
6. Adescamento online
7. Pedopornografia

5. Segnalazione e gestione dei casi

1. Cosa segnalare
2. Come segnalare: quali strumenti e a chi
3. Gli attori sul territorio per intervenire
4. Allegati con le procedure

Perché è importante dotarsi di una E-policy?

Attraverso l'E-policy il nostro Istituto si vuole dotare di uno strumento operativo a cui tutta la comunità educante dovrà fare riferimento, al fine di assicurare un approccio alla tecnologia che sia consapevole, critico ed efficace, e al fine di sviluppare, attraverso specifiche azioni, una conoscenza delle opportunità e dei rischi connessi

all'uso di Internet.

L' E-policy fornisce, quindi, delle linee guida per garantire il benessere in Rete, definendo regole di utilizzo delle TIC a scuola e ponendo le basi per azioni formative e educative su e con le tecnologie digitali, oltre che di sensibilizzazione su un uso consapevole delle stesse.

Scopo della Policy

Il nostro Istituto ha visto crescere negli anni l'uso delle tecnologie informatiche nella didattica e nella gestione generale della scuola. Oggi è normale che a scuola ci si connetta ad Internet, sia per svolgere esperienze formative, sia per le funzioni amministrative-gestionali. Internet è molto utile, però può essere anche una potenziale fonte di rischi, tanto maggiori quanto meno si conoscono i modi legittimi di utilizzo e si abbia scarsa consapevolezza delle funzioni della rete. Questo vale certamente per il complesso sistema di computer in rete presenti nella scuola: sia riguardo ai tradizionali laboratori, sia riguardo agli uffici amministrativi e più in generale alle aule singole predisposte per il collegamento interno ed esterno. Le norme che seguiranno richiamano gli utenti ad un uso corretto e generalizzato delle infrastrutture di rete (interna ed esterna), il cui uso improprio può generare problemi, da un punto di vista didattico; nonché difficoltà di uso delle macchine, con possibili danni al loro funzionamento e connessi danni di natura economica.

Lo scopo della E-Safety Policy è:

- stabilire i principi fondamentali tipici per tutti i membri della comunità scolastica per quanto riguarda l'utilizzo di tecnologie,
- salvaguardare e proteggere i bambini, i ragazzi e lo staff dell'Istituto;
- assistere il personale della scuola a lavorare in modo sicuro e responsabile con altre tecnologie di comunicazione di Internet e monitorare i propri standard e le prassi;
- impostare chiare aspettative di comportamento e/o codici di condotta rilevanti per un uso responsabile di Internet a scopo didattico, personale o ricreativo;

- affrontare gli abusi online come il cyberbullismo, che sono riferimenti incrociati con le altre politiche della scuola;
- garantire che tutti i membri della comunità scolastica siano consapevoli del fatto che il comportamento illecito o pericoloso è inaccettabile e che saranno intraprese le opportune azioni disciplinari e giudiziarie.

E' dunque importante definire all'interno dell'istituto alcune regole chiare che permettano di lavorare in modo sereno e consentano di usare le tecnologie in modo efficiente e positivo. Questo documento verrà portato a conoscenza dei genitori, degli studenti e di tutto il personale della scuola. Le norme di questo documento valgono per tutti gli spazi e laboratori dell'Istituto. Il personale interno all'Istituto (docenti, ATA e studenti) ed esterno (genitori, tirocinanti, esperti che collaborano con la scuola, ecc.) prende visione del presente documento, che sarà revisionato annualmente. Il presente regolamento, da un punto di vista legislativo e amministrativo, è ispirato e promosso da direttive del Ministero dell'Istruzione a livello nazionale e regionale e fa costante riferimento alle norme legislative specifiche del settore.

1.2 - Ruoli e responsabilità

Affinché l'E-policy sia davvero uno strumento operativo efficace per la scuola e tutta la comunità educante è necessario che ognuno, secondo il proprio ruolo, s'impegni nell'attuazione e promozione di essa.

Ruoli e responsabilità

- Dirigente scolastico** Il Dirigente Scolastico promuove le azioni necessarie per attuare le norme del presente regolamento, controllarne l'attuazione, irrogare le sanzioni, comunicare con enti esterni alla scuola. Per questa attività si avvale anche della consulenza dell'animatore digitale.
- DSGA** Nei limiti dei bilanci, pianifica gli interventi tecnici e gli acquisti per garantire l'efficienza e continuità e innovazione della scuola. Garantisce la presenza e l'efficienza del registro elettronico dell'istituto.

Docenti	<p>Pongono la massima cura affinché le password di accesso ai sistemi della scuola (registro elettronico e WiFi) non siano conosciute dagli alunni;</p> <p>I docenti che portano gli alunni nell'aula informatica illustrano, nel caso in cui gli alunni devono accedere alla rete internet per la loro attività, le regole adottate dalla scuola e gli eventuali problemi che possono verificarsi;</p>
Alunni	<p>Ricordare agli alunni che la violazione consapevole delle norme adottate dal presente regolamento.</p> <p>Gli alunni nelle attività in cui utilizzano i PC della scuola:</p> <ul style="list-style-type: none">• non devono utilizzare giochi né in locale né in rete;• devono riferire all'insegnante in caso di reperimento di immagini inappropriate od offensive durante la navigazione su Internet;• devono chiedere l'autorizzazione al Docente nel caso per l'attività svolta in rete occorra iscriversi e segnalare l'indirizzo della scuola;• devono chiedere al Docente il permesso prima di scaricare documenti dalla rete, e in ogni caso non scaricano file video o musicali protetti da copyright;• Non devono scaricare / installare sui PC della scuola software senza l'autorizzazione del docente;• devono chiedere al docente presente in aula il permesso per collegare un loro pendrive USB ai PC della scuola, assicurandosi a casa che siano privi di virus o malware.
Genitori	<p>Devono essere consapevoli che l'accesso alla rete internet dai dispositivi del proprio figlio può essere fonte di pericoli; occorre quindi che vigilino sull'attività online del figlio, e valutino criticamente le richieste di iscrizione ad alcuni social network. Occorre che collaborino con la scuola nell'educazione ad un uso consapevole dei dispositivi tecnologici.</p>

1.3 - Un'informativa per i soggetti esterni che erogano attività educative nell'Istituto

Tutti gli attori che entrano in relazione educativa con gli studenti e le studentesse devono: mantenere sempre un elevato profilo personale e professionale, eliminando atteggiamenti inappropriati, essere guidati dal principio di interesse superiore del minore, ascoltare e prendere in seria considerazione le opinioni ed i desideri dei minori, soprattutto se preoccupati o allertati per qualcosa.

Sono vietati i comportamenti irrispettosi, offensivi o lesivi della privacy, dell'intimità e degli spazi personali degli studenti e delle studentesse oltre che quelli legati a tollerare o partecipare a comportamenti di minori che sono illegali, o abusivi o che mettano a rischio la loro sicurezza.

Tutti gli attori esterni sono tenuti a conoscere e rispettare le regole del nostro Istituto dove sono esplicitate le modalità di utilizzo dei propri dispositivi personali (smartphone, tablet, pc, etc.) e quelli in dotazione della scuola, evitando un uso

improprio o comunque deontologicamente scorretto durante le attività con gli studenti e le studentesse. Esiste l'obbligo di rispettare la privacy, soprattutto dei soggetti minorenni, in termini di fotografie, immagini, video o scambio di contatti personali (numero, mail, chat, profili di social network).

Condivisione e comunicazione della Policy all'intera comunità scolastica.

La E-Safety Policy d'istituto si applica a tutte le figure che possono avere accesso alle reti interne della scuola, quali personale docente e studenti e genitori coinvolti nella vigilanza domestica.

All'atto dell'iscrizione o all'inizio dell'anno scolastico la scuola chiede ai genitori degli studenti il consenso all'uso di Internet per il loro figlio e per la pubblicazione dei suoi lavori e delle sue fotografie.

Condivisione e comunicazione della politica di e-safety al personale

La linea di condotta della scuola in materia di sicurezza nell'utilizzo delle tecnologie digitali e di internet sarà discussa negli organi collegiali (Consiglio di Istituto, Collegio dei docenti) e pubblicata sul sito web dell'Istituto.

Il personale è consapevole che è sanzionabile una condotta non in linea con il codice di comportamento dei pubblici dipendenti e con la policy d'istituto.

Condivisione della politica di e-safety con i genitori

I genitori saranno informati della policy della scuola e saranno invitati alla collaborazione nel perseguire la sicurezza nell'uso di internet. Il presente documento sarà inserito nel sito della scuola.

1.4 - Condivisione e comunicazione dell'ePolicy all'intera comunità scolastica

Il documento di E-policy viene condiviso con tutta la comunità educante, ponendo al centro gli studenti e le studentesse e sottolineando compiti, funzioni e attività reciproche. È molto importante che ciascun attore scolastico (dai docenti agli/le studenti/esse) si faccia a sua volta promotore del documento.

L'E-policy viene condivisa e comunicata al personale, agli studenti e alle studentesse, alla comunità scolastica attraverso:

- la pubblicazione del documento sul sito istituzionale della scuola;
- il Patto di Corresponsabilità, che deve essere sottoscritto dalle famiglie e rilasciato alle stesse all'inizio dell'anno scolastico;

Il documento è approvato dal Collegio dei Docenti e dal Consiglio di Istituto e viene esposto in versione semplificata negli spazi che dispongono di pc collegati alla Rete o comunque esposto in vari punti spaziali dell'Istituto.

Gli studenti e le studentesse vengono informati sul fatto che sono monitorati e supportati nella navigazione on line, negli spazi della scuola e sulle regole di condotta da tenere in Rete.

Gestione delle infrazioni alla Policy.

Premessa

L'utilizzo della rete interna/esterna (web) avviene all'interno della programmazione didattica e nell'ambito delle esigenze relative alle comunicazioni tra i plessi e la segreteria.

Il docente è il primo soggetto che favorisce l'uso corretto della rete, guidando gli studenti nelle attività online, stabilendo obiettivi chiari di ricerca, insegnando le strategie appropriate nella definizione e gestione della risorsa informatica. L'Istituto regola l'uso dei laboratori indicando norme che consentono di vigilare sull'uso corretto dell'accesso ad Internet.

Disciplina degli alunni

A fronte di violazioni accertate delle regole stabilite dal presente regolamento si assumeranno i provvedimenti disciplinari previsti dal **Regolamento di disciplina**.

La violazione colposa o dolosa accertata delle norme del presente regolamento, oltre all'intervento disciplinare potrà dare luogo alla richiesta di risarcimento delle ore perse per ripristinare il sistema e renderlo nuovamente operante ed affidabile. Rimangono comunque applicabili ulteriori sanzioni disciplinari, eventuali azioni civili per danni, nonché l'eventuale denuncia del reato

all'Autorità Giudiziaria. Nel caso di infrazione consapevole da parte dei docenti o del personale non docente, sarà in ogni caso compito del Dirigente Scolastico intervenire per via amministrativa secondo le norme vigenti.

La scuola prenderà le precauzioni necessarie per garantire la sicurezza on-line.

Non si può tuttavia escludere che durante la navigazione sui computer dell'Istituto si trovi materiale non appropriato e/o indesiderato.

La scuola non può farsi carico in toto delle responsabilità per il materiale non idoneo trovato o per eventuali conseguenze causate dall'accesso al Web. Per tale ragione, gli utilizzatori devono essere pienamente coscienti dei rischi cui si espongono collegandosi alla rete, riconoscendo ed evitando gli aspetti negativi (*pornografia, violenza, razzismo ...*).

Disciplina del personale scolastico

In caso di violazione colposa o dolosa accertata delle norme del presente regolamento il personale è tenuto a collaborare con il Dirigente scolastico e a fornire ogni informazione utile per le valutazioni del caso e per l'avvio di procedimenti che possono avere carattere organizzativo gestionale, disciplinare, amministrativo, penale, a seconda del tipo o della gravità delle infrazioni commesse. Le procedure sono quelle previste dalla legge e dai contratti di lavoro.

Disciplina dei genitori

E' possibile che alcune condotte dei genitori o loro omissioni di vigilanza possono favorire o meno l'uso corretto e responsabile delle TIC da parte degli alunni a scuola, dove possono portare materiali e strumenti o comunicare problematiche sorte al di fuori del contesto scolastico.

I genitori degli alunni possono essere convocati a scuola per concordare misure educative diverse oppure essere sanzionabili a norma di legge in base alla gravità dei comportamenti dei loro figli, se dovessero risultare pericolosi per sé e/o dannosi per gli altri.

1.5 - Gestione delle infrazioni alla ePolicy

La scuola gestirà le infrazioni all'E-policy attraverso azioni educative e/o sanzioni, qualora fossero necessarie, valutando i diversi gradi di gravità di eventuali violazioni.

Il monitoraggio dell'implementazione della policy e del suo eventuale aggiornamento sarà svolto ogni anno. Tale monitoraggio sarà curato dal Dirigente scolastico con la collaborazione dell'animatore digitale.

1.6 - Integrazione dell'ePolicy con Regolamenti esistenti

Il Regolamento dell'Istituto Scolastico viene aggiornato con specifici riferimenti all'E-policy, così come anche il Patto di Corresponsabilità, in coerenza con le Linee Guida Miur e le indicazioni normative generali sui temi in oggetto.

Il presente documento va ad integrare i Regolamenti vigenti nell'Istituto e costituisce modello di riferimento per ulteriori regolamenti futuri

1.7 - Monitoraggio dell'implementazione della ePolicy e suo aggiornamento

L'E-policy viene aggiornata periodicamente e quando si verificano cambiamenti significativi in riferimento all'uso delle tecnologie digitali all'interno della scuola. Le modifiche del documento saranno discusse con tutti i membri del personale docente. Il monitoraggio del documento sarà realizzato a partire da una valutazione della sua efficacia in riferimento agli obiettivi specifici che lo stesso si pone.

Il monitoraggio sarà effettuato dal gruppo di lavoro all'inizio e alla fine di ogni anno scolastico. Il gruppo di lavoro provvederà ad un eventuale aggiornamento.

Il nostro piano d'azioni

Azioni da svolgere entro un'annualità scolastica:

-Pubblicare la stesura finale dell'Epolicy nel sito della scuola per diffondere l'iniziativa

Azioni da svolgere nei prossimi 3 anni:

- Consultare i docenti dell'Istituto per la stesura finale dell'ePolicy.
- Pubblicare l'Epolicy nel sito della scuola

Capitolo 2 - Formazione e curriculum

2.1. Curriculum sulle competenze digitali per gli studenti

I ragazzi usano la Rete quotidianamente, talvolta in modo più “intuitivo” ed “agile” rispetto agli adulti, ma non per questo sono dotati di maggiori “competenze digitali”.

Infatti, “la competenza digitale presuppone l’interesse per le tecnologie digitali e il loro utilizzo con dimestichezza e spirito critico e responsabile per apprendere, lavorare e partecipare alla società. Essa comprende l’alfabetizzazione informatica e digitale, la comunicazione e la collaborazione, l’alfabetizzazione mediatica, la creazione di contenuti digitali (inclusa la programmazione), la sicurezza (compreso l’essere a proprio agio nel mondo digitale e possedere competenze relative alla cybersicurezza), le questioni legate alla proprietà intellettuale, la risoluzione di problemi e il pensiero critico” ([“Raccomandazione del Consiglio europeo relativa alla competenze chiave per l’apprendimento permanente”](#), C189/9, p.9).

Per questo la scuola si impegna a portare avanti percorsi volti a promuovere tali competenze, al fine di educare gli studenti e le studentesse verso un uso consapevole e responsabile delle tecnologie digitali. Ciò avverrà attraverso la progettazione e implementazione di un curriculum digitale.

Le competenze digitali per gli studenti

“La competenza digitale consiste nel saper utilizzare con dimestichezza e spirito critico le tecnologie della società dell’informazione (TSI) per il lavoro, il tempo libero e la comunicazione. Essa è supportata da abilità di base nelle TIC: l’uso del computer per reperire, valutare, conservare, produrre, presentare e scambiare informazioni nonché per comunicare e partecipare a reti collaborative tramite Internet”.

Competenza digitale significa padroneggiare le abilità e le tecniche di utilizzo delle nuove tecnologie, ma soprattutto utilizzarle con “autonomia e responsabilità” nel rispetto degli altri e sapendone prevenire ed evitare i pericoli. In questo senso, tutti

gli insegnanti e tutti gli insegnamenti sono coinvolti nella sua costruzione.

Il nostro Istituto da alcuni anni si avvale di interventi di Esperti (Polizia , Carabinieri, Polizia locale, Associazione del territorio ecc..) che operano attraverso incontri specifici rivolti agli alunni ed ai genitori aventi come tematica il rispetto della Legalità e l'uso corretto delle nuove tecnologie.

Si sono svolti incontri e/o convegni rivolti a tutte le componenti della scuola aventi per tema il Cyberbullismo e le conseguenze di un uso scorretto della rete.

2.2 - Formazione dei docenti sull'utilizzo e l'integrazione delle TIC (Tecnologie dell'Informazione e della Comunicazione) nella didattica

È fondamentale che i docenti tutti siano formati ed aggiornati sull'uso corretto, efficace ed efficiente delle TIC nella didattica, al fine di usarle in modo integrativo ed inclusivo.

Ciò si rende necessario per fornire agli studenti e alle studentesse modelli di utilizzo positivo, critico e specifico delle nuove tecnologie e per armonizzare gli apprendimenti.

Formazione dei docenti sull'utilizzo consapevole e sicuro di Internet e delle tecnologie digitali

Il corpo docente ha partecipato a corsi di formazione anche nell'ambito di piani nazionali, oltre che ad iniziative organizzate dall'istituzione o dalle scuole associate in rete e possiede generalmente una buona base di competenze e, nel caso delle figure di sistema, anche di carattere specialistico.

Il percorso complesso della formazione specifica dei docenti sull'utilizzo delle TIC nella didattica e sulla sicurezza on-line può prevedere momenti di autoaggiornamento, momenti di formazione personale o collettiva all'interno dell'istituto e/o on-line, con la condivisione delle conoscenze dei singoli e il supporto dell'Animatore digitale, la partecipazione alle iniziative promosse dall'Amministrazione centrale e dalle scuole polo.

2.3 - Formazione dei docenti sull'utilizzo consapevole e sicuro di Internet e delle tecnologie digitali

La scuola si impegna a promuovere percorsi formativi per gli insegnanti sul tema dell'uso consapevole delle tecnologie digitali e della prevenzione dei rischi online. Ciò avverrà tramite specifici momenti di aggiornamento che, con cadenza, verranno organizzati dall'Istituto scolastico con la collaborazione del personale specializzato interno (animatore digitale, referente bullismo e cyberbullismo) e se necessario del personale esterno (professionisti qualificati), con il supporto della rete scolastica del territorio (USR, Osservatori regionali sul bullismo, scuole Polo, etc...), delle amministrazioni comunali, dei servizi socio-educativi e delle associazioni presenti.

2.4. - Sensibilizzazione delle famiglie e integrazioni al Patto di Corresponsabilità

Nella prevenzione dei rischi connessi ad un uso non consapevole delle TIC, così come nella promozione di un loro uso positivo e capace di coglierne le opportunità, è necessaria la collaborazione di tutti gli attori educanti, ognuno secondo i propri ruoli e le proprie responsabilità. Scuola e famiglia devono rinforzare l'alleanza educativa e promuovere percorsi educativi continuativi e condivisi per accompagnare insieme ragazzi/e e bambini/e verso un uso responsabile e arricchente delle tecnologie digitali, anche in una prospettiva lavorativa futura. L'Istituto garantisce la massima informazione alle famiglie di tutte le attività e iniziative intraprese sul tema delle tecnologie digitali, previste dall'ePolicy e dal suo piano di azioni, anche attraverso l'aggiornamento, oltre che del regolamento scolastico, anche del "Patto di corresponsabilità" e attraverso una sezione dedicata sul sito web dell'Istituto.

Le famiglie saranno informate tramite il Sito Internet della scuola.

Il nostro piano d'azioni

AZIONI (da sviluppare nell'arco dell'anno scolastico 2021/2022)

- Effettuare un'analisi del fabbisogno formativo del corpo docente sull'utilizzo e l'integrazione delle TIC nella didattica.
- Effettuare un'analisi del fabbisogno formativo del corpo docente sull'utilizzo consapevole e sicuro di Internet e delle tecnologie digitali.
- Organizzare e promuovere per il corpo docente incontri formativi sull'utilizzo e l'integrazione delle TIC nella didattica.
- Organizzare e promuovere per il corpo docente incontri formativi sull'utilizzo consapevole e sicuro di Internet e delle tecnologie digitali.
- Organizzare incontri con esperti per i docenti sulle competenze digitali.

AZIONI (da sviluppare nell'arco dei tre anni scolastici successivi)

- Effettuare un'analisi del fabbisogno formativo del corpo docente sull'utilizzo e l'integrazione delle TIC nella didattica.
- Effettuare un'analisi del fabbisogno formativo del corpo docente sull'utilizzo consapevole e sicuro di Internet e delle tecnologie digitali.
- Organizzare e promuovere per il corpo docente incontri formativi sull'utilizzo e l'integrazione delle TIC nella didattica.
- Organizzare e promuovere per il corpo docente incontri formativi sull'utilizzo consapevole e sicuro di Internet e delle tecnologie digitali.
- Organizzare incontri con esperti per i docenti sulle competenze digitali.
- Organizzare incontri con esperti per i genitori sull'educazione alla cittadinanza digitale.

Capitolo 3 - Gestione dell'infrastruttura e della strumentazione ICT della e nella scuola

3.1 - Protezione dei dati personali

“Le scuole sono chiamate ogni giorno ad affrontare la sfida più difficile, quella di educare le nuove generazioni non solo alla conoscenza di nozioni basilari e alla trasmissione del sapere, ma soprattutto al rispetto dei valori fondanti di una società. Nell'era di Internet e in presenza di nuove forme di comunicazione questo compito diventa ancora più cruciale. È importante riaffermare quotidianamente, anche in ambito scolastico, quei principi di civiltà, come la riservatezza e la dignità della persona, che devono sempre essere al centro della formazione di ogni cittadino”.

(cfr. <http://www.garanteprivacy.it/scuola>).

Ogni giorno a scuola vengono trattati numerosi dati personali sugli studenti e sulle loro famiglie. Talvolta, tali dati possono riguardare informazioni sensibili, come problemi sanitari o particolari disagi sociali. Il “corretto trattamento dei dati personali” a scuola è condizione necessaria per il rispetto della dignità delle persone, della loro identità e del loro diritto alla riservatezza. Per questo è importante che le istituzioni scolastiche, durante lo svolgimento dei loro compiti, rispettino la privacy, tutelando i dati personali dei soggetti coinvolti, in particolar modo quando questi sono minorenni.

La protezione dei dati personali è un diritto fondamentale dell'individuo ai sensi della Carta dei diritti fondamentali dell'Unione europea (art. 8), tutelato dal Regolamento (UE) 2016/679 del Parlamento europeo e del Consiglio, del 27 aprile 2016 (relativo alla protezione delle persone fisiche con riguardo al trattamento dei dati personali, nonché alla libera circolazione di tali dati).

Anche le scuole, quindi, hanno oggi l'obbligo di adeguarsi al cosiddetto GDPR (General Data Protection Regulation) e al D.Lgs. 10 agosto 2018, n. 101, entrato in vigore lo scorso 19 settembre.

In questo paragrafo dell'ePolicy affrontiamo tale problematica, con particolare

riferimento all'uso delle tecnologie digitali, e indichiamo le misure che la scuola intende attuare per garantire la tutela della privacy e il diritto alla riservatezza di tutti i soggetti coinvolti nel processo educativo, con particolare attenzione ai minori. A tal fine, l'Istituto allega alla presente ePolicy i modelli di liberatoria da utilizzare e conformi alla normativa vigente, in materia di protezione dei dati personali.

Accesso ad internet e Gestione accessi

L'istituto John Lennon è composto da:

- 2 plessi di scuola secondaria di primo grado
- 3 Plessi di scuola primaria
- 2 Plessi di scuola dell'infanzia
- 1 Segreteria generale d'istituto

Protezione dei dati personali

Il trattamento dei dati personali riguarda unicamente le finalità istituzionali della scuola per le quali vengono raccolti solo i dati strettamente necessari. Essi saranno trattati con o senza l'ausilio di strumenti elettronici e comunque automatizzati secondo le modalità e le cautele previste dall'art. 13 del D.Lgs 196/2003 e conservati per il tempo necessario all'espletamento delle attività amministrative e istituzionali.

3.2 - Accesso ad Internet

1. *L'accesso a Internet è diritto fondamentale della persona e condizione per il suo pieno sviluppo individuale e sociale.*
2. *Ogni persona ha eguale diritto di accedere a Internet in condizioni di parità, con modalità tecnologicamente adeguate e aggiornate che rimuovano ogni ostacolo di ordine economico e sociale.*
3. *Il diritto fondamentale di accesso a Internet deve essere assicurato nei suoi presupposti sostanziali e non solo come possibilità di collegamento alla Rete.*
4. *L'accesso comprende la libertà di scelta per quanto riguarda dispositivi, sistemi operativi e applicazioni anche distribuite.*
5. *Le Istituzioni pubbliche garantiscono i necessari interventi per il superamento di ogni forma di divario digitale tra cui quelli determinati dal genere, dalle condizioni economiche oltre che da situazioni di vulnerabilità personale e*

disabilità.

Così recita l'art. 2 della Dichiarazione dei diritti di Internet, elaborata dalla Commissione per i diritti e i doveri in Internet, commissione costituita il 27 ottobre 2014 presso la Camera dei Deputati dalla presidente Laura Boldrini e presieduta da Stefano Rodotà. Inoltre, il 30 aprile 2016 era entrato in vigore il Regolamento UE del Parlamento Europeo e del Consiglio del 25 novembre 2015, che stabilisce le "misure riguardanti l'accesso a un'Internet aperto e che modifica la direttiva 2002/22/CE relativa al servizio universale e ai diritti degli utenti in materia di reti e di servizi di comunicazione elettronica e il regolamento (UE) n. 531/2012 relativo al roaming sulle reti pubbliche di comunicazioni mobili all'interno dell'Unione".

Il diritto di accesso a Internet è dunque presente nell'ordinamento italiano ed europeo e la scuola dovrebbe essere il luogo dove tale diritto è garantito, anche per quegli studenti che non dispongono della Rete a casa. In modo coerente il PNSD (Piano Nazionale Scuola Digitale) ha tra gli obiettivi quello di "fornire a tutte le scuole le condizioni per l'accesso alla società dell'informazione e fare in modo che il "diritto a Internet" diventi una realtà, a partire dalla scuola".

Questo perché le tecnologie da un lato contribuiscono a creare un ambiente che può rendere la scuola aperta, flessibile e inclusiva, dall'altro le consentono di adeguarsi ai cambiamenti della società e del mercato del lavoro, puntando a sviluppare una cultura digitale diffusa che deve iniziare proprio a scuola.

Tutti i plessi sono collegati alla rete internet. L'accesso alla rete è di competenza del Comune dove sono ubicati i plessi. Tutti i plessi hanno una rete WiFi interna.

Ogni plesso ha a disposizione un PC dedicato esclusivamente agli insegnanti, ed è l'unico che ha la possibilità di ricevere ed inviare posta con un client email.

Ogni aula di ogni plesso di scuola primaria e secondaria ha a disposizione un PC, laptop o fisso, connesso alla rete dell'istituto, utilizzato dagli insegnanti per la didattica. Non sono utilizzati dagli studenti.

Le scuole dell'infanzia hanno dei PC portatili, che le maestre utilizzano nelle sezioni ma non sono utilizzati dai bambini.

Le scuole primarie e secondarie hanno a disposizione un 'aula informatica e gli alunni hanno la possibilità di utilizzo, autonomo ma controllato, di PC con accesso alla rete.

La rete WiFi dei plessi è utilizzabile dai soli docenti, dai PC dei plessi, e dagli alunni del corso C della scuola Secondaria di Sinalunga, dimensionata per la didattica, e la password di accesso non è conosciuta dagli alunni, a cui quindi non è concesso

l'utilizzo per usi non didattici.

Le regole di base relative all'accesso ad Internet sono esposte all'interno dei laboratori di informatica.

Sarà cura dei docenti illustrare i contenuti delle norme per l'utilizzo delle TIC agli studenti, tenendo conto della loro età ed evidenziando le opportunità ed i rischi connessi all'uso della comunicazione tecnologica.

3.3 - Strumenti di comunicazione online

Le tecnologie digitali sono in grado di ridefinire gli ambienti di apprendimento, supportando la comunicazione a scuola e facilitando un approccio sempre più collaborativo. L'uso degli strumenti di comunicazione online a scuola, al fianco di quelli più tradizionali, ha l'obiettivo di rendere lo scambio comunicativo maggiormente interattivo e orizzontale. Tale uso segue obiettivi e regole precise correlati alle caratteristiche, funzionalità e potenzialità delle tecnologie digitali.

E-mail

L'account di posta elettronica è solo quello istituzionale utilizzato ordinariamente dagli uffici amministrativi, sia per la posta in ingresso che in uscita. Le credenziali sono in possesso del personale amministrativo. La posta elettronica è protetta da antivirus e da antispam.

Sito web della scuola e servizi on-line a famiglie, studenti, docenti/utenti esterni.

L'accesso al sito web di istituto è riservato per la sezione dei docenti, mentre è libero per studenti e famiglie, i quali possono fruire liberamente senza l'inserimento di alcuna password per la consultazione dei materiali e dei servizi disponibili per l'utenza. La scuola offre all'interno del proprio sito web i seguenti servizi

alle famiglie ed agli utenti esterni: consultazione elenchi libri di testo; piano dell'offerta formativa; regolamento di istituto; informazioni generali sull'istituto; informazioni sull'amministrazione dell'istituto; albo di istituto; avvisi e comunicazioni; modulistica.

Sarà cura del responsabile della gestione delle pagine del sito della scuola vigilare che il contenuto sul sito sia appropriato. Per i documenti che si trovano sul sito viene chiesto ed ottenuto il permesso dall'autore proprietario. Le informazioni pubblicate sul sito della scuola relative alle persone da contattare rispetteranno le norme vigenti sulla privacy.

Nel sito web della scuola è presente anche un collegamento "esterno" al **registro elettronico**, strumento on-line facente le funzioni di registro di classe e registro personale del docente con accesso con credenziali da parte dei genitori per valutazioni, note, programmi svolti. Il servizio di Registro on-line non viene gestito dall'Istituto ma è fornito da una società esterna (NUVOLA_ gruppo Madisoft). Tale piattaforma risiede su un altro server, pertanto essa risponde a criteri di *policy* non previsti dal presente documento.

L'Istituto si impegna a mantenere efficienti i servizi offerti, a migliorarli e estenderli nell'ottica di aumentare la qualità.

Gsuite Workspace

La scuola si avvale della piattaforma GSUITE Workspace (@icsinalunga.it) per potenziare l'apprendimento con strumenti flessibili e sicuri, facili da usare e gratuiti, realizzati appositamente per l'istruzione.

Social network.

A tutt'oggi, non si è reso necessario l'utilizzo dei social network nella didattica o, comunque, in ambito scolastico.

3.4 - Strumentazione personale

I dispositivi tecnologici sono parte integrante della vita personale di ciascuno, compresa quella degli/le studenti/esse e dei docenti (oltre che di tutte le figure professionali che a vario titolo sono inseriti nel mondo della scuola), ed influenzano necessariamente anche la didattica e gli stili di apprendimento. Comprendere il loro

utilizzo e le loro potenzialità innovative, diventa di cruciale importanza, anche considerando il quadro di indirizzo normativo esistente e le azioni programmatiche, fra queste il Progetto Generazioni Connesse e il più ampio PNSD.

La presente **ePolicy** contiene indicazioni, revisioni o eventuali integrazioni di Regolamenti già esistenti che disciplinano l'uso dei dispositivi personali in classe, a seconda dei vari usi, anche in considerazione dei dieci punti del Miur per l'uso dei dispositivi mobili a scuola (BYOD, "Bring your own device").

Risulta fondamentale per la comunità scolastica aprire un dialogo su questa tematica e riflettere sulle possibilità per l'Istituto di dotarsi di una regolamentazione condivisa e specifica che tratti tali aspetti, considerando aspetti positivi ed eventuali criticità nella e per la didattica.

Studenti

Nell'Istituto non è consentito agli alunni di utilizzare a scuola i telefoni cellulari. In caso di urgenza per comunicazioni tra gli alunni e le famiglie, su autorizzazione dei docenti e sotto il diretto controllo dei collaboratori scolastici, gli alunni potranno comunicare con le famiglie tramite gli apparecchi telefonici della scuola.

Per quanto concerne l'utilizzo dei tablet o PC portatili (Attività BYOD - *Bring your own device*), potranno essere utilizzati solo se permessi dal docente, alla presenza del docente e per ragioni prettamente scolastiche.

Docenti e altro personale

Durante le ore di lezione è consentito ai docenti l'uso di PC portatili e tablet di loro proprietà unicamente a scopo didattico e ad integrazione dei dispositivi scolastici disponibili (Attività BYOD - *Bring your own device*).

Il nostro piano d'azioni

AZIONI (da sviluppare nell'arco dell'anno scolastico 2021/2022).

- Fornire ai docenti dell'Istituto indicazioni/regolamenti sull'uso dei dispositivi digitali personali a scuola
- Dotare la scuola di un regolamento per l'utilizzo dei dispositivi

AZIONI (da sviluppare nell'arco dei tre anni scolastici successivi).

- Effettuare un'analisi sull'utilizzo dei dispositivi personali a scuola da parte dei docenti
- Effettuare un'analisi sull'utilizzo dei dispositivi personali a scuola da parte del personale Tecnico Amministrativo e dagli ATA
- Consultare i docenti dell'Istituto per integrare indicazioni/regolamenti sull'uso dei dispositivi digitali personali.

Capitolo 4 - Rischi on line: conoscere, prevenire e rilevare

4.1 - Sensibilizzazione e Prevenzione

Il rischio online si configura come la possibilità per il minore di:

- commettere azioni online che possano danneggiare se stessi o altri;
- essere una vittima di queste azioni;
- osservare altri commettere queste azioni.

È importante riconoscere questi fenomeni e saperli distinguere tra loro in modo da poter poi adottare le strategie migliori per arginarli e contenerli, ma è altrettanto importante sapere quali sono le possibili strategie da mettere in campo per ridurre la possibilità che questi fenomeni avvengano. Ciò è possibile lavorando su aspetti di ampio raggio che possano permettere una riduzione dei fattori di rischio e di conseguenza una minore probabilità che i ragazzi si trovino in situazioni non piacevoli. È importante che abbiano gli strumenti idonei per riconoscere possibili situazioni di rischio e segnalarle ad un adulto di riferimento.

Gli strumenti da adottare per poter ridurre l'incidenza di situazioni di rischio si configurano come interventi di **sensibilizzazione e prevenzione**.

- Nel caso della **sensibilizzazione** si tratta di azioni che hanno come obiettivo quello di innescare e promuovere un cambiamento; l'intervento dovrebbe fornire non solo le informazioni necessarie (utili a conoscere il fenomeno), ma anche illustrare le possibili soluzioni o i comportamenti da adottare.
- Nel caso della **prevenzione** si tratta di un insieme di attività, azioni ed interventi attuati con il fine prioritario di promuovere le competenze digitali ed evitare l'insorgenza di rischi legati all'utilizzo del digitale e quindi ridurre i rischi per la sicurezza di bambine/i e ragazze/i.

Prevenzione

Rischi

Responsabilità degli insegnanti è riconoscere i rischi più comuni in

cui i ragazzi possono incorrere sul web per potere poi intervenire adeguatamente. Tra questi, un'attenzione specifica andrà prestata ai fenomeni di:

- **bullismo/cyberbullismo** - una forma di prepotenza virtuale e non, attuata attraverso l'uso di internet e delle tecnologie digitali;
- **sexting** - pratica di inviare o postare messaggi di testo e immagini a sfondo sessuale, come foto di nudo o semi-nudo, via cellulare o tramite Internet;
- **adescamento o grooming** - una tecnica di manipolazione psicologica, che gli adulti potenziali abusanti utilizzano online, per indurre i bambini/e o adolescenti a superare le resistenze emotive e instaurare una relazione intima e/o sessualizzata;

Azioni

Scuola e famiglia possono essere determinanti nella diffusione di un atteggiamento mentale e culturale che consideri la diversità come una ricchezza e che educi all'accettazione, alla consapevolezza dell'altro, **al senso della comunità e della responsabilità collettiva. Occorre pertanto rafforzare e valorizzare il Patto di Corresponsabilità** educativa previsto dallo Statuto delle studentesse e degli studenti. La scuola è chiamata ad adottare misure atte a prevenire e contrastare ogni forma di violenza e di prevaricazione; la famiglia è chiamata a collaborare, non solo educando i propri figli, ma anche vigilando sui loro comportamenti.

Tra le azioni utili a contrastare i rischi derivanti da un utilizzo improprio dei dispositivi digitali da parte degli studenti vi sono le seguenti:

- Diffondere un'informazione capillare rivolta al personale scolastico, agli studenti e alle famiglie, sui rischi che i minori possono correre sul web.
- Organizzare incontri con esperti aventi per oggetto le tematiche del cyberbullismo, del sexting e dell'adescamento.

- Richiedere autorizzazione esplicita da parte dei genitori all'utilizzo dei dati personali degli alunni (es. liberatoria per la pubblicazione di foto, immagini, video relativi al proprio/a figlio/a per la partecipazione a progetti didattici e altro).
- Attento monitoraggio da parte del personale docente affinché il presente regolamento venga rispettato.
- Tempestivo intervento tramite opportuna sanzione qualora il regolamento venga disatteso.

4.2 - Cyberbullismo: che cos'è e come prevenirlo

La legge 71/2017 "Disposizioni a tutela dei minori per la prevenzione ed il contrasto del fenomeno del cyberbullismo", nell'art. 1, comma 2, definisce il cyberbullismo:

"qualunque forma di pressione, aggressione, molestia, ricatto, ingiuria, denigrazione, diffamazione, furto d'identità, alterazione, acquisizione illecita, manipolazione, trattamento illecito di dati personali in danno di minorenni, realizzata per via telematica, nonché la diffusione di contenuti on line aventi ad oggetto anche uno o più componenti della famiglia del minore il cui scopo intenzionale e predominante sia quello di isolare un minore o un gruppo di minori ponendo in atto un serio abuso, un attacco dannoso, o la loro messa in ridicolo".

La stessa legge e le relative **Linee di orientamento per la prevenzione e il contrasto del cyberbullismo** indicano al mondo scolastico ruoli, responsabilità e azioni utili a prevenire e gestire i casi di cyberbullismo. Le linee prevedono:

- formazione del personale scolastico, prevedendo la partecipazione di un proprio referente per ogni autonomia scolastica;
- sviluppo delle competenze digitali, tra gli obiettivi formativi prioritari (L.107/2015);
- promozione di un ruolo attivo degli studenti (ed ex studenti) in attività di peer education;
- previsione di misure di sostegno e rieducazione dei minori coinvolti;
- Integrazione dei regolamenti e del patto di corresponsabilità con specifici

riferimenti a condotte di [cyberbullismo](#) e relative sanzioni disciplinari commisurate alla gravità degli atti compiuti;

- Il sistema scolastico deve prevedere azioni preventive ed educative e non solo sanzionatorie.
- **Nomina del Referente per le iniziative di prevenzione e contrasto che:**
 - Ha il compito di coordinare le iniziative di prevenzione e contrasto del [cyberbullismo](#). A tal fine, può avvalersi della collaborazione delle Forze di polizia e delle associazioni e dei centri di aggregazione giovanile del territorio.
 - Potrà svolgere un importante compito di supporto al dirigente scolastico per la revisione/stesura di Regolamenti (Regolamento d'istituto), atti e documenti (PTOF, PdM, Rav).

La scuola aderisce a progetti per far conoscere il fenomeno e indicare modalità di prevenzione (Vedi PTOF d'Istituto)

4.3 - Hate speech: che cos'è e come prevenirlo

Il fenomeno di "incitamento all'odio" o "discorso d'odio", indica discorsi (post, immagini, commenti etc.) e pratiche (non solo online) che esprimono odio e intolleranza verso un gruppo o una persona (identificate come appartenente a un gruppo o categoria) e che rischiano di provocare reazioni violente, a catena. Più ampiamente il termine "hate speech" indica un'offesa fondata su una qualsiasi discriminazione (razziale, etnica, religiosa, di genere o di orientamento sessuale, di disabilità, eccetera) ai danni di una persona o di un gruppo.

Tale fenomeno, purtroppo, è sempre più diffuso ed estremamente importante affrontarlo anche a livello educativo e scolastico con l'obiettivo di:

- fornire agli studenti gli strumenti necessari per decostruire gli stereotipi su cui spesso si fondano forme di hate speech, in particolare legati alla razza, al genere, all'orientamento sessuale, alla disabilità;
- promuovere la partecipazione civica e l'impegno, anche attraverso i media digitali e i social network;
- favorire una presa di parola consapevole e costruttiva da parte dei giovani.

A seguire vengono descritte le azioni che il nostro Istituto intende intraprendere in relazione a questa problematica.

4.4 - Dipendenza da Internet e gioco online

La Dipendenza da Internet fa riferimento all'utilizzo eccessivo e incontrollato di Internet che, al pari di altri comportamenti patologici/dipendenze, può causare o essere associato a isolamento sociale, sintomi da astinenza, problematiche a livello scolastico e irrefrenabile voglia di utilizzo della Rete.

L'istituto è intenzionato a promuovere azioni di prevenzione attraverso percorsi sul benessere digitale?

4.5 - Sexting

Il "sexting" è fra i rischi più diffusi connessi ad un uso poco consapevole della Rete. Il termine indica un fenomeno molto frequente fra i giovanissimi che consiste nello scambio di contenuti medialmente sessualmente espliciti; i/le ragazzi/e lo fanno senza essere realmente consapevoli di scambiare materiale (pedopornografico) che potrebbe arrivare in mani sbagliate e avere conseguenze impattanti emotivamente per i protagonisti delle immagini, delle foto e dei video.

4.6 - Adescamento online

Il **grooming** (dall'inglese "groom" - curare, prendersi cura) rappresenta una tecnica di manipolazione psicologica che gli adulti potenzialmente abusanti utilizzano per indurre i bambini/e o adolescenti a superare le resistenze emotive e instaurare una relazione intima e/o sessualizzata. Gli adulti interessati sessualmente a bambini/e e adolescenti utilizzano spesso anche gli strumenti messi a disposizione dalla Rete per entrare in contatto con loro.

I luoghi virtuali in cui si sviluppano più frequentemente tali dinamiche sono le chat, anche quelle interne ai giochi online, i social network in generale, le varie app di instant messaging (whatsapp, telegram etc.), i siti e le app di **teen dating** (siti di incontri per adolescenti). Un'eventuale relazione sessuale può avvenire, invece, attraverso webcam o live streaming e portare anche ad incontri dal vivo. In questi casi si parla di adescamento o grooming online.

In Italia l'adescamento si configura come reato dal 2012 (art. 609-undecies - l'adescamento di minorenni) quando è stata ratificata la Convenzione di Lanzarote (legge 172 del 1° ottobre 2012).

A seguire vengono descritte le azioni che il nostro Istituto intende intraprendere per prevenire ed affrontare la delicata problematica dell'adescamento.

4.7 - Pedopornografia

La pedopornografia online è un reato (art. 600-ter comma 3 del c.p.) che consiste nel produrre, divulgare, diffondere e pubblicizzare, anche per via telematica, immagini o video ritraenti bambini/e, ragazzi/e coinvolti/e in comportamenti sessualmente espliciti, **concrete o simulate** o qualsiasi rappresentazione degli organi sessuali a fini soprattutto sessuali.

La legge n. 269 del 3 agosto 1998 "Norme contro lo sfruttamento della prostituzione, della pornografia, del turismo sessuale in danno di minori, quali nuove forme di schiavitù", introduce nuove fattispecie di reato (come ad esempio il turismo sessuale) e, insieme alle successive modifiche e integrazioni contenute nella **legge n. 38 del 6 febbraio 2006** "Disposizioni in materia di lotta contro lo sfruttamento sessuale dei bambini e la pedopornografia anche a mezzo Internet", segna una tappa fondamentale nella definizione e predisposizione di strumenti utili a contrastare i fenomeni di sfruttamento sessuale a danno di minori. Quest'ultima, introduce, tra le altre cose, il reato di "pornografia minorile virtuale" (artt. 600 ter e 600 quater c.p.) che si verifica quando il materiale pedopornografico rappresenta immagini relative a bambini/e ed adolescenti, realizzate con tecniche di elaborazione grafica non associate, in tutto o in parte, a situazioni reali, la cui qualità di rappresentazione fa apparire come vere situazioni non reali.

Secondo la Legge 172/2012 - Ratifica della Convenzione di Lanzarote (Art 4.) per pornografia minorile si intende ogni rappresentazione, con qualunque mezzo, di un minore degli anni diciotto coinvolto in attività sessuali esplicite, reali o simulate, o qualunque rappresentazione degli organi sessuali di un minore di anni diciotto per scopi sessuali.

In un'ottica di attività preventive, il tema della pedopornografia è estremamente delicato, occorre parlarne sempre in considerazione della maturità, della fascia d'età e selezionando il tipo di informazioni che si possono condividere.

La pedopornografia è tuttavia un fenomeno di cui si deve sapere di più, ed è utile parlarne, in particolare se si vogliono chiarire alcuni aspetti legati alle conseguenze impreviste del sexting.

Inoltre, è auspicabile che possa rientrare nei temi di un'attività di sensibilizzazione rivolta ai genitori e al personale scolastico promuovendo i servizi di Generazioni Connesse: qualora navigando in Rete si incontri materiale pedopornografico è opportuno segnalarlo, anche anonimamente, attraverso il sito www.generazioniconnesse.it alla sezione "**Segnala contenuti illegali**" ([Hotline](#)).

Il servizio Hotline si occupa di raccogliere e dare corso a segnalazioni, inoltrate anche in forma anonima, relative a contenuti pedopornografici e altri contenuti illegali/dannosi diffusi attraverso la Rete. I due servizi messi a disposizione dal Safer Internet Centre sono il "Clicca e Segnala" di [Telefono Azzurro](#) e "STOP-IT" di [Save the Children](#).

Il nostro piano d'azioni

AZIONI (da sviluppare nell'arco dell'anno scolastico 2021/2022).

- Organizzare uno o più incontri di sensibilizzazione sui rischi online e un utilizzo sicuro e consapevole delle tecnologie digitali rivolti agli studenti/studentesse.
- Organizzare uno o più incontri informativi per la prevenzione dei rischi associati all'utilizzo delle tecnologie digitali, rivolti agli/le studenti/studentesse, con il coinvolgimento di esperti.
- Organizzare uno o più incontri informativi per la prevenzione dei rischi associati all'utilizzo delle tecnologie digitali, rivolti ai ai docenti, con il coinvolgimento di esperti.
- Organizzare uno o più incontri di formazione all'utilizzo sicuro e consapevole di Internet e delle tecnologie digitali integrando lo svolgimento della didattica e assicurando la partecipazione attiva degli studenti/studentesse.
- Promuovere incontri e laboratori per studenti e studentesse dedicati all'Educazione Civica Digitale.
- Organizzare uno o più incontri per la promozione del rispetto della diversità: rispetto delle differenze di genere; di orientamento e identità sessuale; di cultura e provenienza, etc., con la partecipazione attiva degli/le studenti/studentesse.
- Organizzare laboratori di educazione alla sessualità e all'affettività, rivolti agli/le studenti/studentesse.
- Organizzare uno o più eventi e/o dibattiti in momenti extra-scolastici, sui temi della diversità e sull'inclusione rivolti a genitori, studenti/studentesse e personale della scuola.
- Pianificare e realizzare progetti di peer-education - sui temi della sicurezza online - nella scuola.

AZIONI (da sviluppare nell'arco dei tre anni scolastici successivi):

- Organizzare uno o più incontri di sensibilizzazione sui rischi online e un utilizzo sicuro e consapevole delle tecnologie digitali rivolti agli studenti/studentesse.
- Organizzare uno o più incontri informativi per la prevenzione dei rischi associati all'utilizzo delle tecnologie digitali, rivolti agli/le studenti/studentesse, con il coinvolgimento di esperti.
- Organizzare uno o più incontri informativi per la prevenzione dei rischi associati all'utilizzo delle tecnologie digitali, rivolti ai ai docenti, con il coinvolgimento di esperti.
- Organizzare uno o più incontri di formazione all'utilizzo sicuro e consapevole di Internet e delle tecnologie digitali integrando lo svolgimento della didattica e assicurando la partecipazione attiva degli studenti/studentesse.
- Promuovere incontri e laboratori per studenti e studentesse dedicati all'Educazione Civica Digitale.
- Organizzare uno o più incontri per la promozione del rispetto della diversità: rispetto delle differenze di genere; di orientamento e identità sessuale; di cultura e provenienza, etc., con la partecipazione attiva degli/le studenti/studentesse.
- Organizzare laboratori di educazione alla sessualità e all'affettività, rivolti agli/le studenti/studentesse.
- Organizzare uno o più eventi e/o dibattiti in momenti extra-scolastici, sui temi della diversità e sull'inclusione rivolti a genitori, studenti/studentesse e personale della scuola.
- Pianificare e realizzare progetti di peer-education - sui temi della sicurezza online - nella scuola.

Capitolo 5 - Segnalazione e gestione dei casi

5.1. - Cosa segnalare

Il personale docente del nostro Istituto quando ha il sospetto o la certezza che uno/a studente/essa possa essere vittima o responsabile di una situazione di cyberbullismo, sexting o adescamento online ha a disposizione procedure definite e può fare riferimento a tutta la comunità scolastica.

Questa sezione dell'ePolicy contiene le procedure standardizzate per la segnalazione e gestione dei problemi connessi a comportamenti online a rischio di studenti e studentesse (vedi allegati a seguire).

Tali procedure dovranno essere una guida costante per il personale della scuola nell'identificazione di una situazione online a rischio, così da definire le modalità di presa in carico da parte della scuola e l'intervento migliore da mettere in atto per aiutare studenti/esse in difficoltà. Esse, inoltre, forniscono valide indicazioni anche per i professionisti e le organizzazioni esterne che operano con la scuola (vedi paragrafo 1.3. dell'ePolicy).

Nelle procedure:

- sono indicate le **figure preposte all'accoglienza della segnalazione e alla presa in carico e gestione del caso.**
- le modalità di coinvolgimento del referente per il contrasto del bullismo e del cyberbullismo, oltre al Dirigente Scolastico.

Inoltre, la scuola **individua le figure che costituiranno un team** preposto alla gestione della segnalazione (gestione interna alla scuola, invio ai soggetti competenti).

Nell'affrontare i casi prevediamo la **collaborazione con altre figure, enti, istituzioni e servizi presenti sul territorio** (che verranno richiamati più avanti), qualora la gravità e la sistematicità della situazione richieda interventi che esulano dalle competenze e possibilità della scuola.

Tali procedure sono comunicate e condivise con l'intera comunità scolastica.

Questo risulta importante sia per facilitare l'emersione di situazioni a rischio, e la conseguente presa in carico e gestione, sia per dare un messaggio chiaro a studenti e

studentesse, alle famiglie e a tutti coloro che vivono la scuola che la stessa è un luogo sicuro, attento al benessere di chi lo vive, in cui le problematiche non vengono ignorate ma gestite con una mobilitazione attenta di tutta la comunità.

La condivisione avverrà attraverso assemblee scolastiche che coinvolgono i genitori, gli studenti e le studentesse e il personale della scuola, con l'utilizzo di locandine da affiggere a scuola, attraverso news nel sito della scuola e durante i collegi docenti e attraverso tutti i canali maggiormente utili ad un'efficace comunicazione.

A seguire, le problematiche a cui fanno riferimento le procedure allegate:

- **Cyberbullismo:** è necessario capire se si tratta effettivamente di cyberbullismo o di altra problematica. Oltre al contesto, vanno considerate le modalità attraverso le quali il comportamento si manifesta (alla presenza di un "pubblico"? Tra coetanei? In modo ripetuto e intenzionale? C'è un danno percepito alla vittima? etc.). È necessario poi valutare l'eventuale stato di disagio vissuto dagli/le studenti/esse coinvolti/e (e quindi valutare se rivolgersi ad un servizio deputato ad offrire un supporto psicologico e/o di mediazione).
- **Adescamento online:** se si sospetta un caso di adescamento online è opportuno, innanzitutto, fare attenzione a non cancellare eventuali prove da smartphone, tablet e computer utilizzati dalla persona minorenni e inoltre è importante non sostituirsi al bambino/a e/o adolescente, evitando, quindi, di rispondere all'adescatore al suo posto). È fondamentale valutare il benessere psicofisico dei minori e il rischio che corrono. Vi ricordiamo che l'attuale normativa prevede che la persona coinvolta in qualità di vittima o testimone in alcune tipologie di reati, tra cui il grooming, debba essere ascoltata in sede di raccolta di informazioni con l'ausilio di una persona esperta in psicologia o psichiatria infantile.
- **Sexting:** nel caso in cui immagini e/o video, anche prodotte autonomamente da persone minorenni, sfuggano al loro controllo e vengano diffuse senza il loro consenso è opportuno adottare sistemi di segnalazione con l'obiettivo primario di tutelare il minore e ottenere la rimozione del materiale, per quanto possibile, se online e il blocco della sua diffusione via dispositivi mobili.

Per quanto riguarda la necessità di segnalazione e rimozione di contenuti online lesivi, ciascun minore ultraquattordicenne (o i suoi genitori o chi esercita la responsabilità del minore) che sia stato vittima di cyberbullismo può inoltrare al titolare del trattamento o al gestore del sito internet o del social media un'istanza per l'oscuramento, la rimozione o il blocco dei contenuti diffusi nella Rete. Se entro 24 ore il gestore non avrà provveduto, l'interessato può rivolgere analoga richiesta al Garante per la protezione dei dati personali, che rimuoverà i contenuti entro 48 ore.

Vi suggeriamo, inoltre, i seguenti servizi:

- Servizio di [Helpline 19696](#) e [Chat di Telefono Azzurro](#) per supporto ed emergenze;
- [Clicca e segnala di Telefono Azzurro](#) e [STOP-IT di Save the Children Italia](#) per

segnalare la presenza di materiale pedopornografico online.

Modalità di segnalazione

In qualità di vittime o di responsabili della condotta scorretta, le famiglie degli alunni in questione saranno informate tempestivamente per un confronto.

In base all'entità dei fatti si provvederà a:

- Una comunicazione scritta tramite registro elettronico;
- Una nota disciplinare tramite registro elettronico;
- Una convocazione formale dei genitori degli alunni, tramite segreteria;
- Una convocazione delle famiglie da parte del Dirigente Scolastico.

Per i fatti più gravi la scuola si rivolgerà direttamente agli organi di polizia competenti.

La scuola non può intervenire su ciò che gli alunni svolgono fuori da essa con strumenti digitali ma qualora il docente venisse a conoscenza di eventuali atti scorretti come la condivisione di foto non autorizzate o l'insulto da parte di un alunno ad un compagno sul gruppo classe di WhatsApp (la creazione dei gruppi classe su WhatsApp è oggi una pratica molto diffusa) dovrà tempestivamente invitare le famiglie degli alunni coinvolti ad un attento monitoraggio delle attività svolte dai propri figli in rete.

5.2. - Come segnalare: quali strumenti e a chi

L'insegnante riveste la qualifica di pubblico ufficiale in quanto l'esercizio delle sue funzioni non è circoscritto all'ambito dell'apprendimento, ossia alla sola preparazione e tenuta delle lezioni, alla verifica/valutazione dei contenuti appresi dagli studenti e dalle studentesse, ma si estende a tutte le altre attività educative.

Le situazioni problematiche in relazione all'uso delle tecnologie digitali dovrebbero

essere sempre gestite anche a livello di gruppo.

Come descritto nelle procedure di questa sezione, si potrebbero palesare due casi:

- CASO A (SOSPETTO) - Il docente ha il sospetto che stia avvenendo qualcosa tra gli/le studenti/esse della propria classe, riferibile a un episodio di bullismo e/o cyberbullismo, sexting o adescamento online.
- CASO B (EVIDENZA) - Il docente ha evidenza certa che stia accadendo qualcosa tra gli/le studenti/esse della propria classe, riferibile a un episodio di bullismo e/o cyberbullismo, sexting o adescamento online.

Per tutti i dettagli fate riferimento agli allegati con le procedure.

Strumenti a disposizione di studenti/esse

Per aiutare studenti/esse a segnalare eventuali situazioni problematiche che stanno vivendo in prima persona o di cui sono testimoni, la scuola può prevedere alcuni strumenti di segnalazione ad hoc messi a loro disposizione:

- un indirizzo e-mail specifico per le segnalazioni;
- scatola/box per la raccolta di segnalazioni anonime da inserire in uno spazio accessibile e ben visibile della scuola;
- sportello di ascolto con professionisti;
- docente referente per le segnalazioni.

Anche studenti e studentesse, inoltre, possono rivolgersi alla Helpline del progetto Generazioni Connesse, al numero gratuito [1.96.96](tel:1.96.96).

Gestione dei casi.

Per quanto riguarda la gestione dei casi nel nostro Istituto la segnalazione dovrà quindi essere fatta dal singolo docente, al Fiduciario di plesso, il quale si occuperà di raccogliere tutte le informazioni possibili e di segnalare l'accaduto al Dirigente. Sarà poi il Dirigente a valutare se la segnalazione debba essere rivolta ad organi esterni alla scuola quali la Polizia Postale o i Servizi Sociali o se il caso vada gestito all'interno della scuola con il coinvolgimento del Consiglio di Classe e delle famiglie degli alunni coinvolti.

5.3. - Gli attori sul territorio

Talvolta, nella gestione dei casi, può essere necessario rivolgersi **ad altre figure, enti, istituzioni e servizi presenti sul territorio** qualora la gravità e la sistematicità della situazione richieda interventi che esulano dalle competenze e possibilità della scuola.

Per una mappatura degli indirizzi di tali strutture è possibile consultare il [Vademecum](#) di Generazioni Connesse "Guida operativa per conoscere e orientarsi nella gestione di alcune problematiche connesse all'utilizzo delle tecnologie digitali da parte dei più giovani" (seconda parte, pag. 31), senza dimenticare che la Helpline di Telefono Azzurro (19696) è sempre attiva nell'offrire una guida competente ed un supporto in tale percorso.

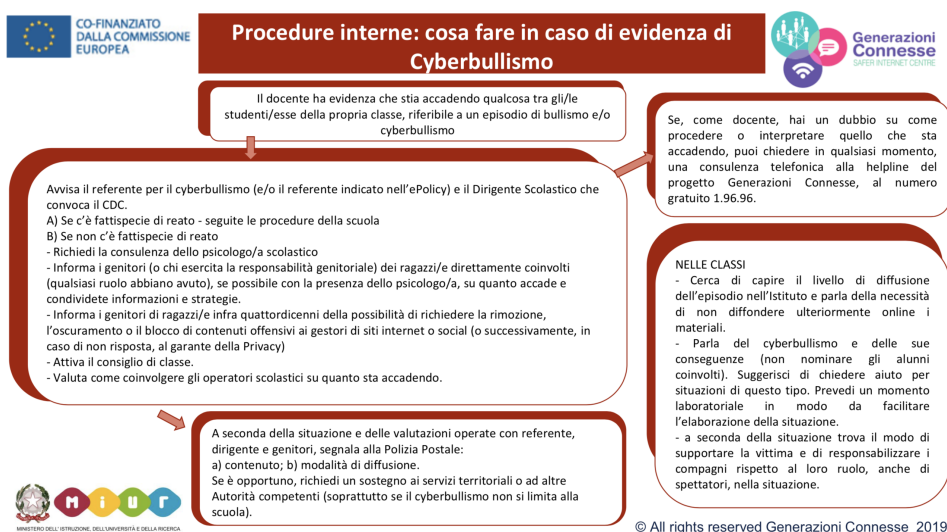
A seguire i principali Servizi e le Agenzie deputate alla presa in carico dei vari aspetti che una problematica connessa all'utilizzo di Internet può presentare.

- **Comitato Regionale Unicef:** laddove presente, su delega della regione, svolge un ruolo di difensore dei diritti dell'infanzia.
- **Co.Re.Com. (Comitato Regionale per le Comunicazioni):** svolge funzioni di governo e controllo del sistema delle comunicazioni sul territorio regionale, con particolare attenzione alla tutela dei minori.
- **Ufficio Scolastico Regionale:** supporta le scuole in attività di prevenzione ed anche nella segnalazione di comportamenti a rischio correlati all'uso di Internet.
- **Polizia Postale e delle Comunicazioni:** accoglie tutte le segnalazioni relative a comportamenti a rischio nell'utilizzo della Rete e che includono gli estremi del reato.
- **Aziende Sanitarie Locali:** forniscono supporto per le conseguenze a livello psicologico o psichiatrico delle situazioni problematiche vissute in Rete. In alcune regioni, come il Lazio e la Lombardia, sono attivi degli ambulatori specificatamente rivolti alle dipendenze da Internet e alle situazioni di rischio correlate.
- **Garante Regionale per l'Infanzia e l'Adolescenza e Difensore Civico:** segnalano all'Autorità Giudiziaria e ai Servizi Sociali competenti; accolgono le segnalazioni di presunti abusi e forniscono informazioni sulle modalità di tutela e di esercizio dei diritti dei minori vittime. Segnalano alle amministrazioni i casi di violazione e i fattori di rischio o di danno dovute a situazioni ambientali carenti o inadeguate.

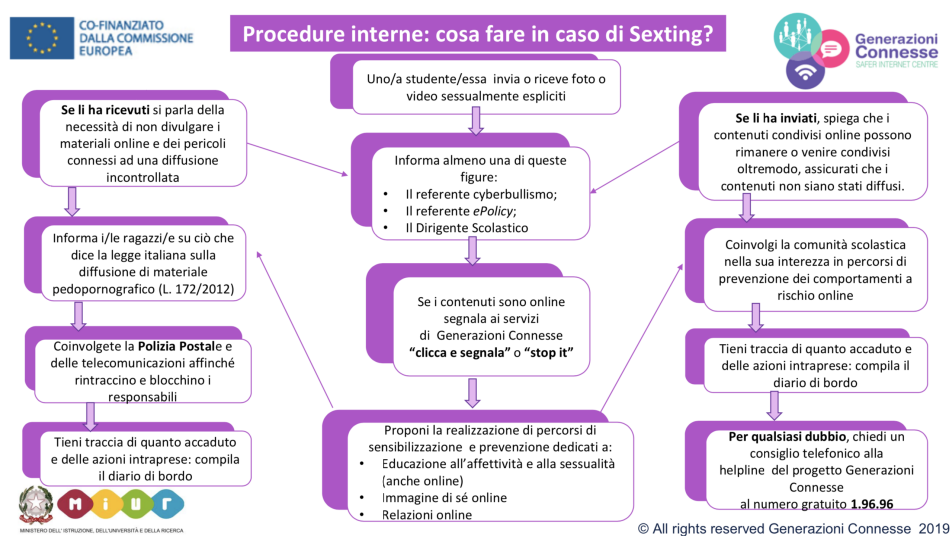
- **Tribunale per i Minorenni:** segue tutti i procedimenti che riguardano reati, misure educative, tutela e assistenza in riferimento ai minori.

5.4. - Allegati con le procedure

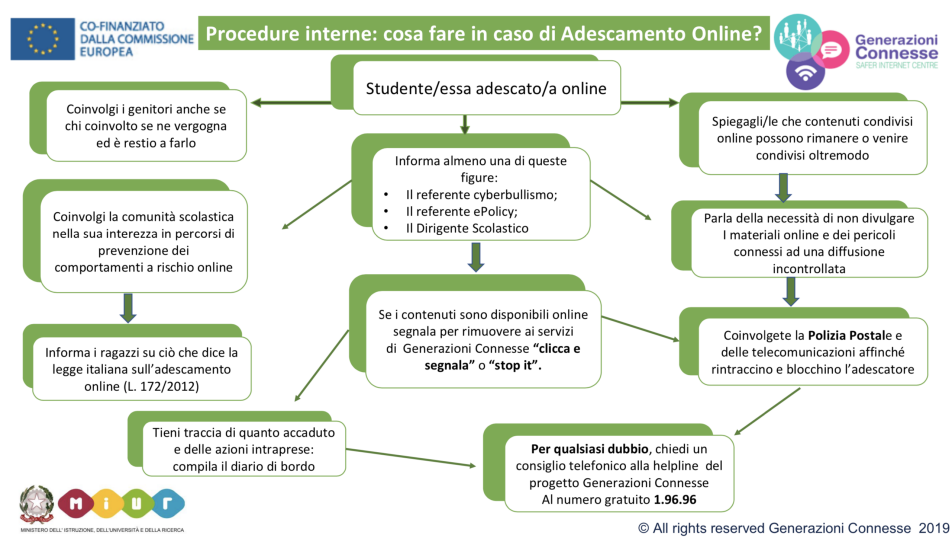
Procedure interne: cosa fare in caso di sospetto di Cyberbullismo?



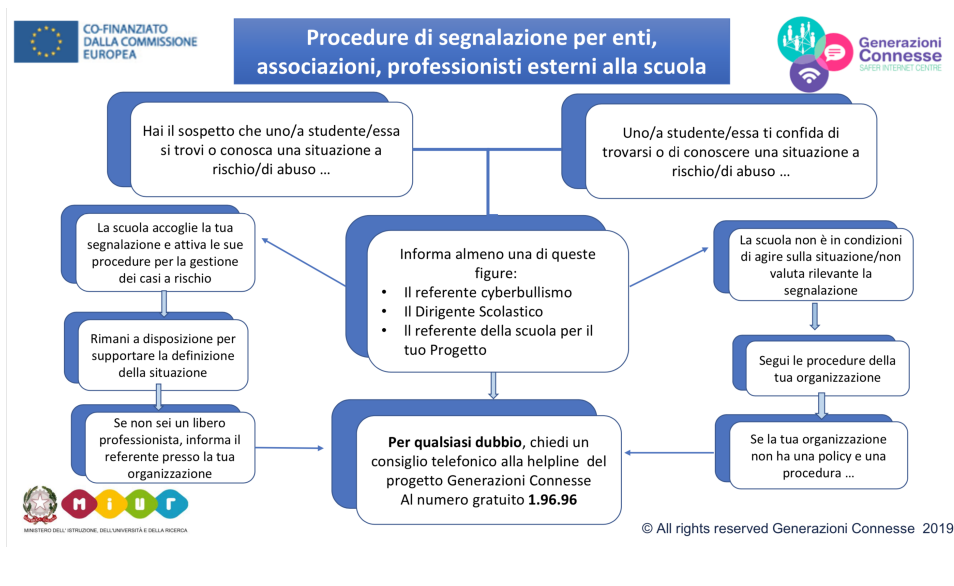
Procedure interne: cosa fare in caso di sexting?



Procedure interne: cosa fare in caso di adescamento online?



Procedure di segnalazione per enti, associazioni, professionisti esterni alla scuola



Altri allegati

- [Scheda di segnalazione](#)
- [Diario di bordo](#)
- [iGloss@ 1.0 l'ABC dei comportamenti devianti online](#)
- [Elenco reati procedibili d'ufficio](#)

Il nostro piano d'azioni

AZIONI (da sviluppare nell'arco dell'anno scolastico 2021/2022 e nei prossimi tre anni).

- Individuare le figure che costituiranno un team preposto alla gestione della segnalazione (gestione interna alla scuola, invio ai soggetti competenti).
- Segnalare e gestire i problemi connessi a comportamenti online a rischio di studenti e studentesse
- Collaborare con altre figure, enti, istituzioni e servizi presenti sul territorio qualora la gravità e la sistematicità della situazione richieda interventi che esulano dalle competenze e possibilità della scuola.
- Comunicare e condividere le procedure con l'intera comunità scolastica.

